


テンションクランプ&ひっかけクランプ

ワイヤー張り用万能ハンガー
ひっかけクランプ



パイプのサイズや用途に
合わせてお選びください。



リングタイプ



プレートタイプ



フックタイプ


青果の誘引線

果樹棚


ネット張り

短時間で楽々作業!!

ワイヤー張り用小型張線器付
テンションクランプ



パイプのサイズに
合わせてお選びください。

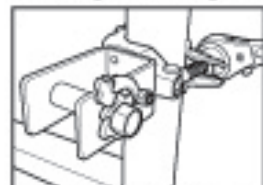


ミニテンションクランプ

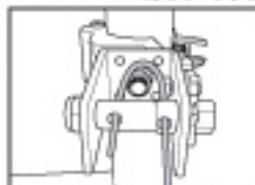


使用例:トマトの誘引

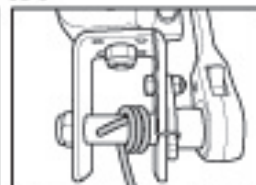
テンションクランプの使用方法



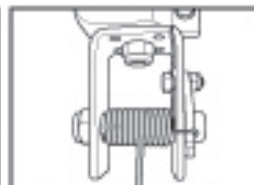
クランプをパイプに取付ける



ワイヤーを通す



レンチでワイヤーを巻く



しっかり巻いて固定する

- ターンバックルより調節巾が広いので強く張線でき、ゆるんでも更に張線できます
- 太さ5mmまでのワイヤー・樹脂線・番線が巻取り可能です
- 果樹棚の親線、つるの誘引線、防風・防鳥・遮光ネット等のワイヤー・樹脂線・番線用