

# FTドアハンガー 回転軸 取付説明書

#100回転軸【FT100-RB】  
#200回転軸【FT200-RB】

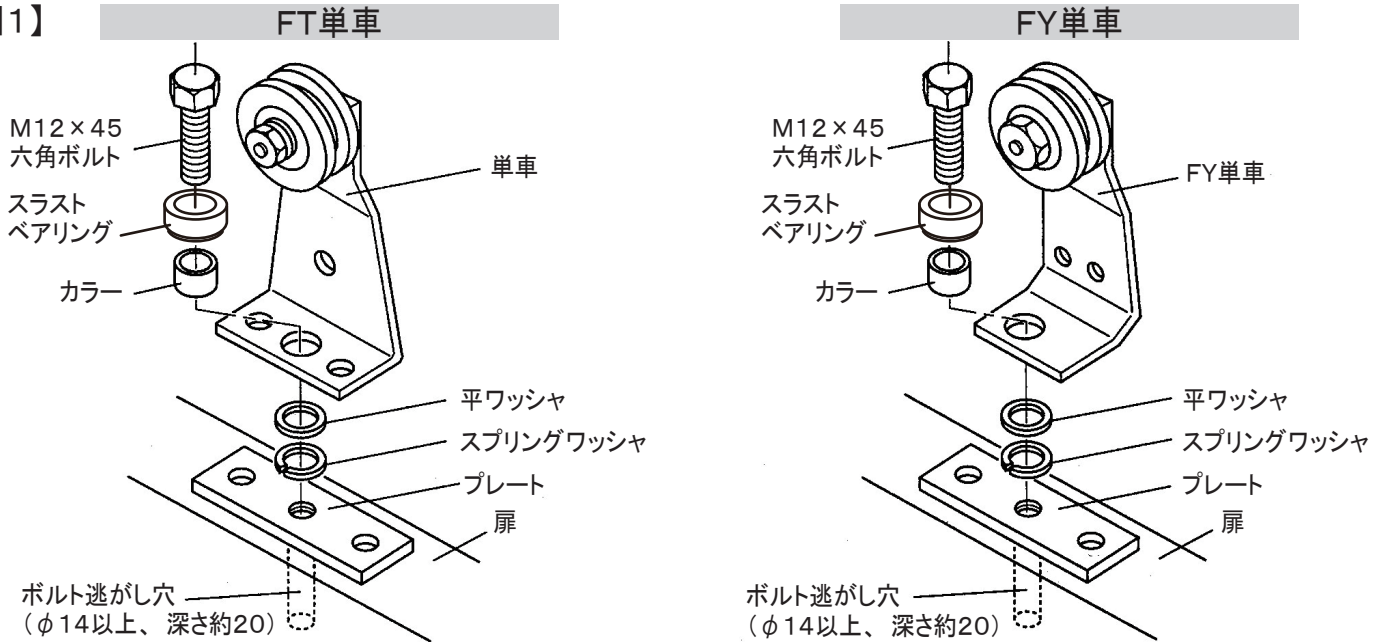
この回転軸は、カーブレールを走行する際の単車を使用するとき、  
またはFY単車を使用するときの専用の連結部品です。

## 1 組立順序は【図1】の通りです。

### 注意

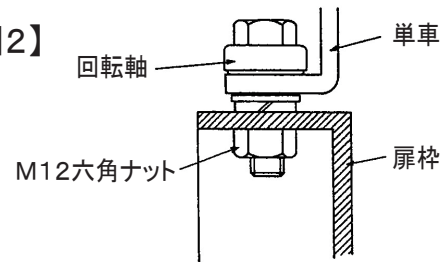
- ・扉に回転軸のボルトを逃がすための穴(φ14以上、深さ約20)が必要です。
- ・プレートを使う場合は、回転軸の梱包に同梱されているM12六角ナットは使いません。

【図1】



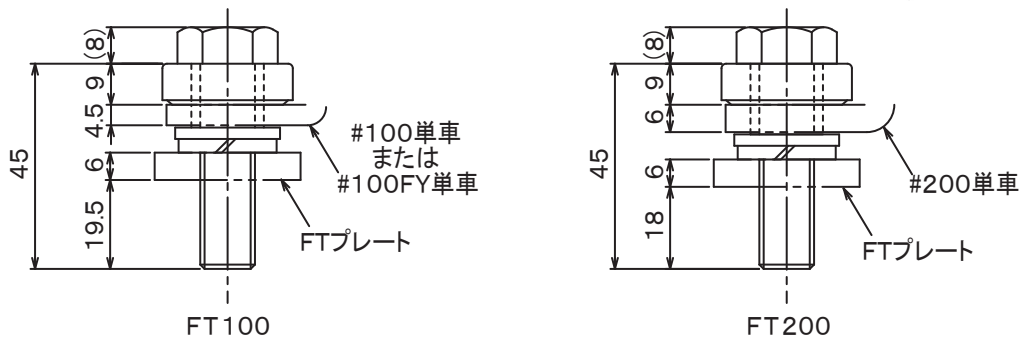
- プレートを使わずに鉄製扉枠に直接回転軸を固定する場合、【図2】のように回転軸の梱包に同梱されているM12六角ナットを使ってください。

【図2】



## 2 組立後の納まりは【図3】の通りです。

【図3】



### 注意

- ・単車を取付けた後、ボルトが緩んでいないか確認してください。
- ・プレートは外れ落ちないように取付けられているか、また直接固定する場合は強度的にしっかりとしている箇所に取付けられているか確認してください。
- ・扉重量は、{ #100単車(2個吊り当り) 80kg以下 }  
{ #200単車(2個吊り当り) 150kg以下 } です。

製品のお問い合わせは  
最寄りのダイケン営業所まで

株式会社 **ダイケン**

●受付時間 月～金 9:00～12:00/13:00～17:00  
(土日・祝日・年末年始・夏季休業等除く)  
■本社:大阪市淀川区新高2-7-13 TEL (06) 6392-5321  
■ホームページ www.daiken.ne.jp

札幌支店 ☎(011)881-3121  
<北海道エリア>

東京支店 ☎(03)3633-6551  
<東京23区エリア>

名古屋支店 ☎(0586)77-7561  
<愛知・岐阜・三重・富山・石川・福井・浜松エリア>

大阪支店 ☎(06)6392-5556  
<大阪・兵庫・奈良・京都・和歌山・滋賀エリア>

盛岡営業所 ☎(019)908-2202  
<岩手・青森・秋田エリア>

仙台営業所 ☎(022)235-4380  
<宮城・山形・福島エリア>

埼玉営業所 ☎(048)667-9381  
<埼玉・栃木・群馬・長野・新潟エリア>

千葉営業所 ☎(043)460-2010  
<千葉・茨城エリア>

西関東営業所 ☎(042)722-5040  
<神奈川・山梨・一部都下エリア>

静岡営業所 ☎(054)237-5375  
<静岡エリア> ※浜松エリアは名古屋支店へ

岡山営業所 ☎(086)297-9100  
<岡山・四国4県エリア>

広島営業所 ☎(082)294-9181  
<広島・島根・鳥取・山口エリア>

福岡営業所 ☎(092)482-8112  
<九州7県・沖縄エリア>

特販営業所 ☎(03)3633-6552

よくあるお問い合わせを  
ホームページで公開中!  
QRコード読み取りで表示

