

FTドアハンガー 取付説明書

FTブラケット、FYブラケットと レールの取付方法

FTブラケット【FT-BK】 FYブラケット【FT-FYBK】

- 「FTブラケット」にはレール取付け用に3個のM8ネジ穴があります。
また次の部品が付属しています。

M8×16六角ボルト 2本

M8スプリングワッシャー 2枚

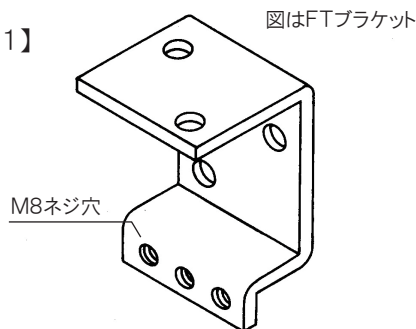
- レールの中間部を取付ける場合は【図2】のように3個のネジ穴のいずれか1個にボルト止めします。（通常は中央のネジ穴）

- レールを接続する場合は【図3】のように、3個のネジ穴のうち両端の2個に、左右それぞれのレールの端部をボルト止めします。接続の際、レールの境目にスキマや高低差ができないよう、できるだけキッチリ左右レールの端部を合わせてください。

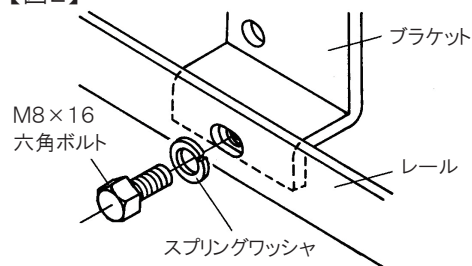
- FYブラケットは、多数枚の扉をF型あるいはY型に収納する場合に平行な2本のレールを支持するための専用ブラケットです。

- 「FYブラケット」の場合は、表裏に計6個のネジ穴があります。
使い方は「FTブラケット」と同じです。

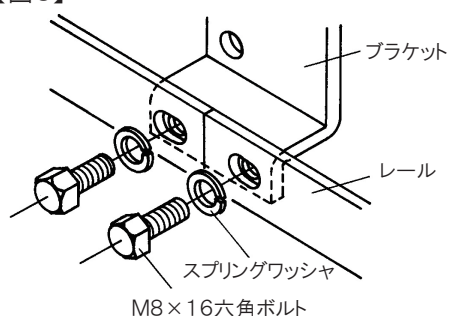
【図1】



【図2】



【図3】



製品のお問い合わせは
最寄りのダイケン営業所まで



株式
会社

ダイケン

●受付時間 月～金 9:00～12:00/13:00～17:00
(土日・祝日・年末年始・夏季休業等除く)
■本社:大阪市淀川区新高2-7-13 TEL (06) 6392-5321
■ホームページ www.daikun.ne.jp

札幌支店 ☎(011)881-3121 盛岡営業所 ☎(019)908-2202
東京支店 ☎(03)3633-6551 仙台営業所 ☎(022)235-4380
名古屋支店 ☎(0586)77-7561 埼玉営業所 ☎(048)667-9381
大阪支店 ☎(06)6392-5556 千葉営業所 ☎(043)460-2010

西関東営業所 ☎(042)722-5040 岡山営業所 ☎(086)297-9100
(神奈川・山梨・一部都下エリア担当) 広島営業所 ☎(082)294-9181
静岡営業所 ☎(054)237-5375 福岡営業所 ☎(092)482-8112
※浜松エリアは名古屋支店へ 特販営業所 ☎(03)3633-6552