サンリブ-19

病院のベッド廻りや診察室、フィッティングルームなど使用例を徹底的に研究し開発した、中間吊りカーテンレールです。
H 型構造のアルミ材は施工性、強度、装飾性に優れ、荷重強度、安全性を特に重視した設計です。
取り付け部品はすべてビス止めで工事の省力化が図れます。

●素材 / アルミ

サンリブ -19

ナチュラル

ホワイト

ブラケットの取り付けピッチとカーテン適正重量

パッチリ A ランナー

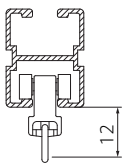

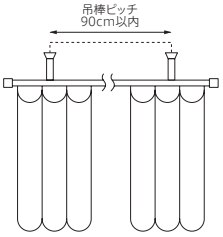

〈ランナー 1 個当りの許容荷重〉
1.2kg

	カーテン適正重量	
	カーテン片開きの場合	カーテン両開きの場合
サンリブ -19	**10kg まで**	**20kg まで**

レール断面図(mm)

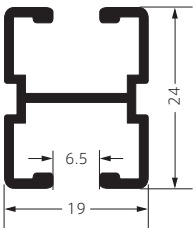

■ レール価格

単位：円(税別)

サンリブ -19(ケース数量 20本)

サイズ	色名	品番	単価	ケース数量	ケース価格
2.00m	ホワイト	190222N	3,520	20 本	70,400
	ナチュラル	001922N	3,160		63,200
3.00m	ホワイト	190223N	5,110	20 本	102,200
	ナチュラル	001923N	4,720		94,400
4.00m	ホワイト	190224N	7,030	20 本	140,600
	ナチュラル	001924N	6,290		125,800
カーブレール(L) 1m × 1m	ホワイト	190226N	4,380	1 本	4,380
	ナチュラル	001926N	3,960		3,960
別寸レール (m 当り)	ホワイト	190221N	2,140	——	——
	ナチュラル	001921N	1,910		——

■ 部品価格

単位：円(税別)

サンリブ -19(ケース数量 20本)

サイズ	色名	品番	単価	ケース数量	ケース価格
パッチリ A ランナー	共通	101046C	48	480 コ	23,040
共通パッチリマグネットランナー (両開き用)	共通	101047D	470	20 コ	9,400
共通パッチリマグネットランナー (片開き用)	共通	101048D	410	20 コ	8,200
キャップ	ホワイト	190241	170	150 コ	25,500
	ナチュラル	001941	150		22,500
共通ストッパー	ホワイト	102023	70	300 コ	21,000
	ナチュラル	102021	60		18,000
ソケット A	ホワイト	190243	220	50 コ	11,000
	ナチュラル	001943	210		10,500
ソケット B	ホワイト	190244T	500	50 コ	25,000
	ナチュラル	001944T	450		22,500
自在ソケット	ホワイト	190245	280	50 コ	14,000
	ナチュラル	001945	230		11,500
シングルブラケット	ホワイト	190251	170	50 コ	8,500
	ナチュラル	001951	150		7,500

サイズ	色名	品番	単価	ケース数量	ケース価格
外ジョイント (継カバー)	ホワイト	190248	370	30 コ	11,100
	ナチュラル	001948	330		9,900
内ジョイント (継芯) 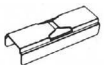	ナチュラル	001946	100	100 コ	10,000
カーブジョイント	ホワイト	190263	700	10 本	7,000
	シルバー	190264			
ダブルジョイント (ダブル取付金具)	シルバー	190265	240	30 コ	7,200
吊り金具	ホワイト	190266	190	50 コ	9,500
	シルバー	190267	170		8,500
V 吊り金具 (2V ・ 3V 吊り用)	ホワイト	190268	310	50 コ	15,500
	シルバー	190269			
自在吊棒 250 17 ~ 25cm	ホワイト	190621P	1,250	20 本	25,000
	シルバー	190611P			
自在吊棒 410 25 ~ 41cm	ホワイト	190622P	1,300		26,000
	シルバー	190612P			
自在吊棒 600 34.5 ~ 60cm	ホワイト	190623P	1,840		36,800
	シルバー	190613P			
自在吊棒 800 44.5 ~ 80cm	ホワイト	190624P	1,890		37,800
	シルバー	190614P			
自在吊棒 1200 64.5~ 120cm	ホワイト	190625P	2,300		46,000
	シルバー	190615P			

■別注工賃

単位：円 (税別)

曲がり工賃	指定 R	200R
	価格 (1 ヵ所)	1,050
縦曲げ工賃	指定 R	—
	価格 (m)	—
紐引組立費	価格 (m)	—
電動組立費	価格 (m)	—
直付穴開け工賃	価格 (1 ヵ所)	—

サンリブ-19

施工例

●片端がカーブしたレールを使用した施工例

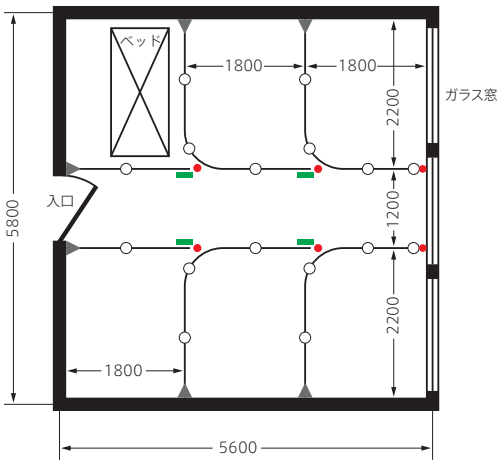

●両端がカーブしたレールを使用した施工例

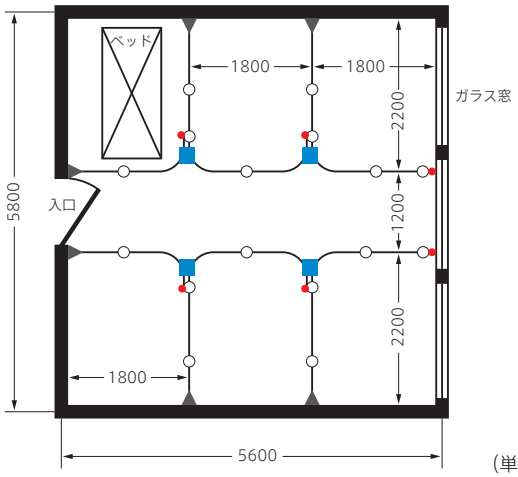

(単位 /mm)

▲ソケット A・B

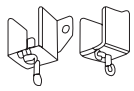

●キャップ

■ダブルジョイント
(ダブル取付金具)

カーブジョイント

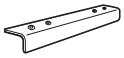

○自在吊棒 V 吊り

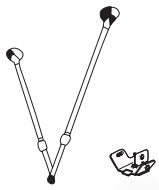

取付図

■レールの両端を壁面に固定して取り付ける場合は両端にソケットを使用してください。

※レールの長さが 90cm 以上になる場合には、中間に自在吊棒を取り付けてください。

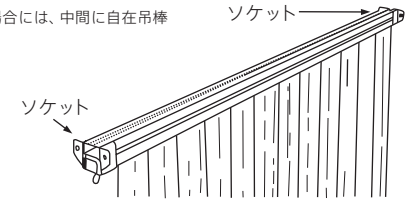

■レールの片端を壁面に固定し、もう一方を中間吊りにする場合は片端をソケットで固定し、もう一方は自在吊棒を V 吊りにして取り付けてください。V 吊りはレールの左右の振れを防止します。

※レールの長さが 90cm 以上になる場合には中間にも自在吊棒を V 吊りにして取り付けてください。

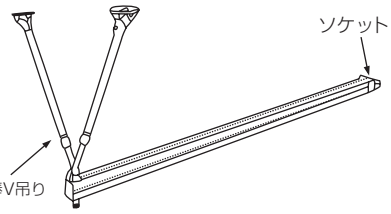

■レールを中間で直角に交叉させる場合はダブルジョイントを使って取り付けてください。

※交叉部分になるべく近い位置に自在吊棒を取り付けてください。

■カーブレールを使用するには必ず自在吊棒が必要です。

※レールの片端が壁面に固定されていない場合には、自在吊棒を三脚吊りにしてください。レールの前後、左右の振れを防止します。



■片端がカーブしたレールを使用した場合

カーブジョイントでレールを接続します。接続部分になるべく近い位置に自在吊棒を取り付けてください。レールの切り口がかくれて美しく仕上がります。



■両端がカーブしたレールを使用した場合

ダブルジョイントでレールを接続します。
※接続部分になるべく近い位置に自在吊棒を取り付けてください。



■自在ソケットを使用した場合

自在ソケットを使えば壁面に対して 90°以外の角度でもレールを取り付けることができます。直線レールを使ったコーナーの間仕切りやカーブレールを使った三角仕切りなどができます。

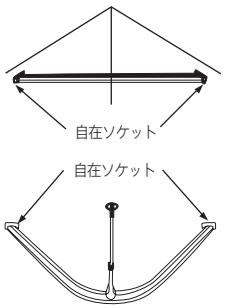

※パネル展示やカーテン生地のディスプレイなどにもお使いください。

■ 見積例（ナチュラル）

単位：円（税別）

片端がカーブしたレールを使用した施工例
121,806（曲り加工賃含む）
レール1.92m2本･4m4本･パッチリAランナー164コ･キャップ6コ･ソケットB6コ･自在吊棒800mm32本･V吊金具16コ･カーブジョイント4コ

単位：円（税別）

両端がカーブしたレールを使用した施工例
126,200（曲り加工賃含む）
レール2.1m2本･4.3m2本･4m2本･パッチリAランナー164コ･キャップ6コ･ダブルジョイント4コ･ソケットB6コ･自在吊棒800mm32本･吊金具16コ･継芯2コ

強度アップのカーブジョイント

板厚を厚くして強度をアップしたジョイント。取り付けも簡単にできます。



自在吊棒

自在吊棒は吊り金具へのセットが容易です。

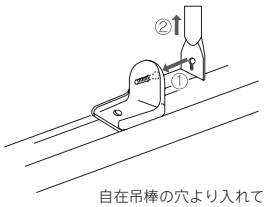

自在吊棒の穴より入れて自在吊棒を上に持ち上げネジをしめるだけ。

多様に使えるジョイント

W ジョイントは W 付と T 型付け兼用で、二役の働きをします。

W ジョイント使用例

■部品寸法図 (mm)

カーブジョイント

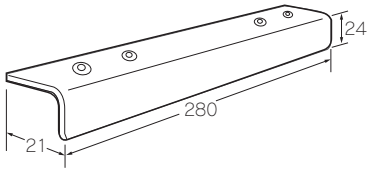

ダブルジョイント

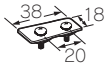

吊り金具

V吊り金具(2V吊り､3V吊り用)

安全に正しくお使いいただくために

⚠ 取付けの際の注意点

●「取扱説明書」が同梱されている場合は、よくお読みのうえ、内容に従って取付けてください。
●製品に入っているネジは木部取付け用（木ネジ）ですのでご注意ください。取付けの際は、取付け部の材質や構造に適したビスなどで、必ず根元までしっかりと締めつけ、確実に固定されていることをご確認ください。
●取付け方、メンテナンス方法も製品により異なります。「取扱説明書」の指示に従うようお願いいたします。
●製品の持ち運び、取付け時には、周囲の人や物に損害を与えないようご注意ください。

販売店・施工業者の皆様へ

「取扱説明書」が製品と同梱されている場合は、お客様に製品を正しく使用していただくため、取付け終了後、「取扱説明書」をお客さまへお渡しください。

● 商品写真の色は印刷のため、実物とは多少異なる場合があります。
● 諸般の事情により、予告なく仕様を変更、廃止を行う場合がありますのでご了承ください。
● 使用上の誤り、または不当な修理・改造および純正部品以外の使用による故障や損傷については、責任を負いかねますのでご了承ください。
● 価格には、消費税・取付工事費は含まれておりません。